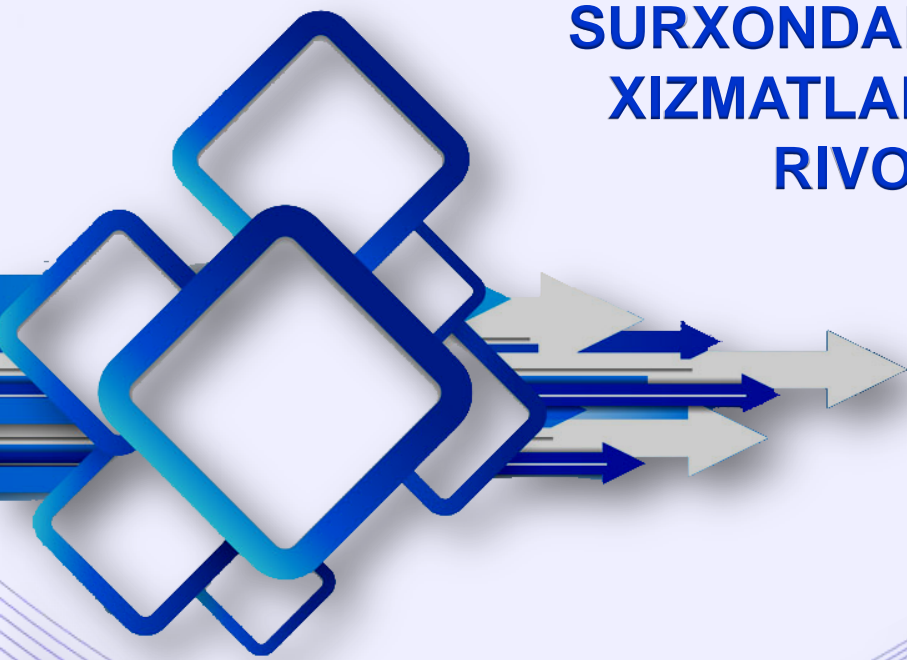




**SURXONDARYO VILOYATI
STATISTIKA BOSHQARMASI**

**SURXONDARYO VILOYATIDA
XIZMATLAR SOHASINING
RIVOJLANISHI**



**2022- YILNING
YANVAR - FEVRAL
OYLARIDA**

Dastlabki ma'lumotlar 2022- yil yanvar-fevral oylarida

Hozirgi vaqtda xizmat ko'rsatish sohasi iqtisodiyotning istiqbolli va jadal rivojlanayotgan tarmoqlaridan biri hisoblanadi. U bilan bog'liq faoliyat doirasi juda keng bo'lib, savdo, transport, aloqa va axborotlashtirishdan moliyalashtirish, sug'urta, ta'lim va sog'liqni saqlash, shuningdek, turli xil vositachilikka qadar.



Xizmatlar sohasining asosiy ko'rsatkichlari *(2022- yil yanvar-fevral oylarida)*

**Ko'rsatilgan bozor
xizmatlari hajmi**

**1787,7
mlrd. so'm**

**659,2
ming so'm**

**Aholi jon boshiga
ko'rsatilgan bozor
xizmatlari hajmi**

**Ko'rsatilgan
bozor
xizmatlarining
o'sish
sur'atlari**

112,0 %

**Xizmatlar
sohasi**

109,6 %

**Aholi jon
boshiga
ko'rsatilgan
xizmalarning
o'sish sur'atlari**

**Xizmatlar sohasida
kichik
tadbirkorlikning
ulushi**

64,9 %

60,7 %

**Xizmatlar sohasida
faoliyat ko'rsatayotgan
korxonalar va tashkilotlar
ulushi**

Dastlabki ma'lumotlar 2022- yil yanvar-fevral oylarida

Aholining har xil turdagi xizmatlarga bo'lgan talabining muttasil oshib borayotgani va tegishli infratuzilmani (ijtimoiy, transport-kommunikatsiya, savdo va boshqalar) rivojlantirish bo'yicha davlat tomonidan ko'rilayotgan amaliy chora-tadbirlar xizmat ko'rsatish sohasining barcha tarmoqlarini jadal rivojlantirishni ta'minladi.



Ko'rsatilgan bozor xizmatlari hajmi, mlrd. so'm

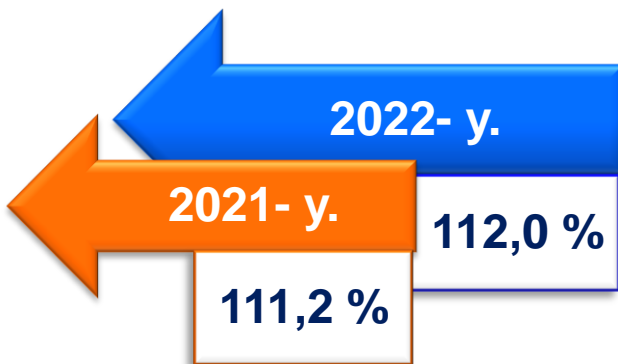


Dastlabki ma'lumotlarga ko'ra, 2022- yilning yanvar-fevral oylarida ko'rsatilgan bozor xizmatlari hajmi **1 787,7** mlrd. so'mga oshib, **293,0** mlrd. so'mga yetdi.

Ko'rsatilgan bozor xizmatlarining o'sish sur'atlari, % da



Taqqoslama ekvivalentda 2021- yilning yanvar-fevral oylariga (**111,2 %**) nisbatan o'sish sur'ati **112,0 %** ni tashkil etdi.



Dastlabki ma'lumotlar 2022- yil yanvar-fevral oylarida

Iqtisodiy faoliyat turlari bo'yicha ishlab chiqarilgan xizmatlarning asosiy ko'rsatkichlari (2022- yil yanvar-fevral oylarida)	Hajmi, mlrd. so'm	2021- yilga nisbatan o'sish sur'ati, % da
Xizmatlar - jami	1787,7	112,0
shu jumladan:		
Aloqa va axborotlashtirish xizmatlari	86,5	121,7
Moliyaviy xizmatlar	391,8	136,2
Transport xizmatlari	254,7	108,7
shu jumladan: avtotransport xizmatlari	231,8	106,6
Yashash va ovqatlanish xizmatlari	54,5	101,3
Savdo xizmatlari	663,8	108,8
Ko'chmas mulk bilan bog'liq xizmatlar	44,7	109,3
Ta'lim sohasidagi xizmatlar	61,9	80,4
Sog'liqni saqlash sohasidagi xizmatlar	27,7	120,7
Ijara xizmatlari	48,0	68,7
Kompyuter va maishiy tovarlarni ta'mirlash bo'yicha xizmatlar	45,4	108,5
Shaxsiy xizmatlar	51,3	108,4
Me'morchilik, muhandislik izlanishlari, texnik sinovlar va tahlil sohasidagi xizmatlar	19,8	133,2
Boshqa xizmatlar	37,6	123,8

Dastlabki ma'lumotlar 2022- yil yanvar-fevral oylarida

Iqtisodiy faoliyat turlari bo'yicha xizmatlarning
tarkibi, % da
(2022- yil yanvar- fevral oylarida)



37,1

Savdo
xizmatlari

21,9

Moliyaviy
xizmatlar

14,2

Transport
xizmatlari

4,8

Aloqa va
axborotlashti-
rish xizmatlari

3,5

Ta'lim
sohasidagi
xizmatlar

3,0

Yashash va
ovqatlanish
xizmatlari

2,9

Shaxsiy
xizmatlar

2,7

Ijara
xizmatlari

2,5

Kompyuterlarni
ta'mirlash
xizmatlari

2,5

Ko'chmas mulk
bilan bog'liq
xizmatlar

2,1

Boshqa
xizmatlar

1,5

Sog'liqni saqlash
sohasidagi
xizmatlar

1,1

Me'morchilik,
muhandislik
izlanishlar

Dastlabki ma'lumotlar *2022- yil yanvar-fevral oylarida*

2022- yil yanvar-fevral oylarida yuqori o'sish moliyaviy xizmatlarda (**36,2 %**), me'morchilik, muhandislik izlanishlari, texnik sinovlari va tahlil sohasidag xizmatlari (**33,2 %**), boshqa xizmatlarida (**23,8 %**), aloqa va axborotlashtirish xizmatlarda (**21,7 %**), shuningdek, sog'liqni saqlash sohasidagi xizmatlarida (**20,7 %**) qayd etildi.

Ko'rsatilgan bozor xizmatlari hajmining biroz o'sishi ko'chmas mulk bilan bog'liq xizmatlarda (**9,3 %**) qayd etildi.

Iqtisodiy faoliyat turlari bo'yicha ko'rsatilgan bozor xizmatlarining o'sish sur'atlari, % da



Xizmatlar - jami	111,2	112,0
Aloqa va axborotlashtirish xizmatlari	114,8	121,7
Moliyaviy xizmatlar	130,3	136,2
Transport xizmatlari	100,7	108,7
Yashash va ovqatlanish xizmatlari	102,6	101,3
Savdo xizmatlari	100,2	108,8
Ko'chmas mulk bilan bog'liq xizmatlar	100,7	109,3
Ta'lim sohasidagi xizmatlar	186,3	80,4
Sog'liqni saqlash sohasidagi xizmatlar	103,7	120,7
Ijara xizmatlari	188,3	68,7
Kompyuter ta'mirlash bo'yicha xizmatlar	100,2	108,5
Shaxsiy xizmatlar	100,6	108,4
Me'morchilik sohasidagi xizmatlar	100,3	133,2
Boshqa xizmatlar	100,7	123,8

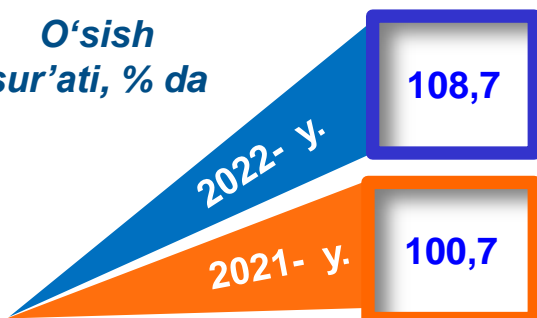
■ 2021- y. yanvar-fevral ■ 2022- y. yanvar-fevral

Dastlabki ma'lumotlar 2022- yil yanvar-fevral oylarida

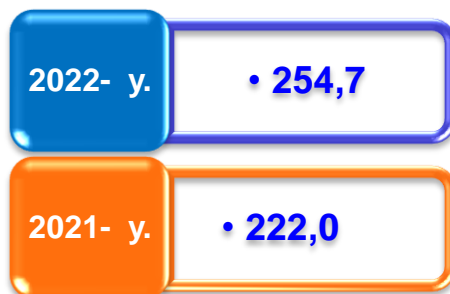
Yanvar-fevral oylarida transport xizmatlari



O'sish
sur'ati, % da



Xizmatlar
hajmi,
mlrd.
so'm



Hududlar kesimida transport xizmatlari (2022- yil yanvar -fevral oylarida)

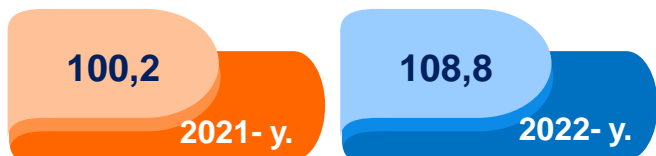
Hududlar	Xizmatlar hajmi, mlrd. so'm	O'sish sur'ati, % da
Termiz sh	41,8	122,3
Oltinsoy	12,0	118,1
Angor	13,1	115,4
Boysun	10,6	105,9
Bandixon	8,2	107,3
Muzrabot	14,5	106,9
Denov	28,0	120,8
Jarqo'rg'on	23,1	118,3
Qumqo'rg'on	16,1	120,1
Qiziriq	12,4	105,7
Sariosiyo	16,7	107,3
Termiz	14,8	116,5
Uzun	12,7	105,5
Sherobod	15,8	106,1
Sho'rchi	15,0	107,3

Dastlabki ma'lumotlar 2022- yil yanvar-fevral oylarida

Yanvar oyida savdo xizmatlari



O'sish sur'ati, % da



Xizmatlar hajmi, mlrd. so'm



Savdo xizmatlarining tarkibi, % da (2022- yil yanvar-fevral oylarida)



● Avtomobillar va mototsikllar savdosidan tashqari chakana savdo bo'yicha xizmatlar

● Ulgurji savdo xizmatlari (avtomobillar va mototsikllar savdosidan tashqari)

● Avtomobillar va mototsikllar ulgurji va chakana savdosi, jumladan, ularni ta'mirlash xizmatlarini qo'shgan holda

Hududlar kesimida savdo

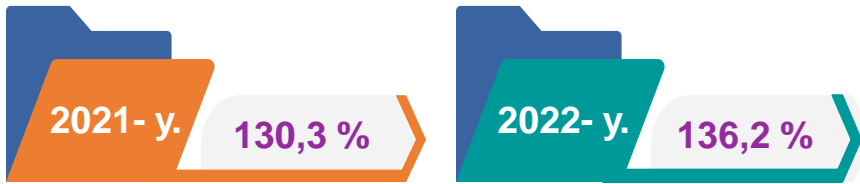
Hududlar	Xizmatlar hajmi, mlrd. so'm	O'sish sur'ati, % da
Termiz sh	117,7	115,5
Oltinsoy	34,0	106,7
Angor	33,2	105,5
Boysun	31,3	106,7
Bandixon	19,4	102,8
Muzrabot	41,6	107,3
Denov	87,6	113,3
Jarqo'rg'on	41,0	110,6
Qumqo'rg'on	40,6	117,6
Qiziriq	32,5	111,5
Sariosiyo	41,7	109,8
Termiz	30,3	112,3
Uzun	32,5	109,7
Sherobod	41,3	105,5
Sho'rchi	39,2	108,9

Dastlabki ma'lumotlar 2022- yil yanvar-fevral oylarida

Yanvar oyida moliyaviy xizmatlar



O'sish sur'ati, % da



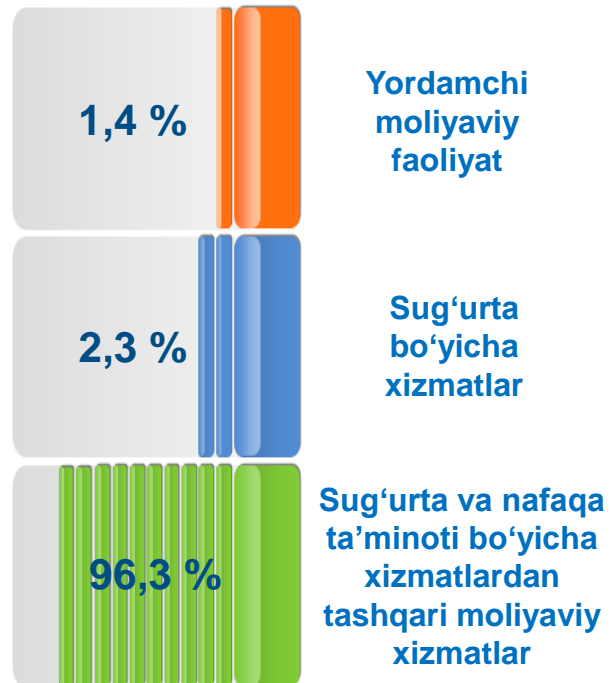
Xizmatlar hajmi, mlrd. so'm



Hududlar kesimida moliyaviy xizmatlar (2022- yil yanvar-fevral oylarida)

Hududlar	Xizmatlar hajmi, mlrd. so'm	O'sish sur'ati, % da
Termiz sh	163,5	139,8
Oltinsoy	7,2	118,3
Angor	9,2	122,3
Boysun	6,1	125,7
Bandixon	3,3	134,8
Muzrabot	10,2	129,1
Denov	56,1	138,9
Jarqo'rg'on	20,3	126,5
Qumqo'rg'on	32,7	132,1
Qiziriq	9,8	126,1
Sariosiyo	23,0	128,0
Termiz	10,9	132,1
Uzun	11,3	128,5
Sherobod	14,3	127,2
Sho'rchi	14,0	129,2

Moliyaviy xizmatlar tarkibi, % da (2022- yil yanvar-fevral oylarida)



Dastlabki ma'lumotlar 2022- yil yanvar-fevral oylarida

Yanvar oyida aloqa va axborotlashtirish xizmatlari



O'sish sur'ati, % da

2022- y.

121,7

2021- y.

114,8

Xizmatlar hajmi, mlrd. so'm

2021- y.

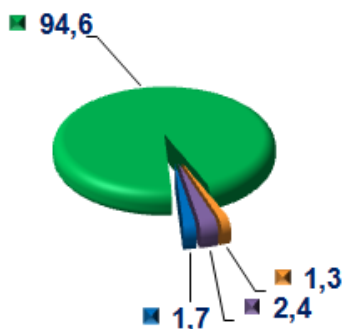
• 70,8

2022- y.

• 86,5

Hududlar kesimida aloqa va axborotlashtirish xizmatlari (2022- yil yanvar-fevral oylarida)

Aloqa va axborotlashtirish xizmatlarining tarkibi, % da (2022- yil yanvar-fevral oylarida)



- Kompyuterda dasturlashtirish bo'yicha xizmatlar
- Telekommunikatsiya xizmatlari
- Nashriyot xizmatlari
- Boshqa aloqa va axborotlashtirish xizmatlari

Hududlar	Xizmatlar hajmi, mlrd. so'm	O'sish sur'ati, % da
Termiz sh	8,7	124,9
Oltinsoy	5,5	114,0
Angor	4,2	121,0
Boysun	3,9	111,7
Bandixon	2,3	115,1
Muzrabot	4,3	115,2
Denov	12,3	123,1
Jarqo'rg'on	6,7	121,6
Qumqo'rg'on	7,2	116,7
Qiziriq	3,7	116,5
Sariosiyo	6,5	115,9
Termiz	3,1	117,3
Uzun	5,4	114,2
Sherobod	6,1	117,5
Sho'rchi	6,6	119,9

Dastlabki ma'lumotlar 2022- yil yanvar-fevral oylarida

Yanvar oyida ta'lim sohasidagi xizmatlar



O'sish sur'ati, % da

Xizmatlar hajmi, mlrd. so'm

2021- y. 186,3 %

2022- y. 80,4 %

2022- y. • 61,9

2021- y. • 69,7

Hududlar kesimida ta'lim sohasidagi xizmatlar hajmi, mlrd. so'm

Hududlar	Xizmatlar hajmi, mlrd. so'm	O'sish sur'ati, % da
Termiz sh	29,6	115,1
Oltinsoy	1,1	75,4
Angor	1,2	68,4
Boysun	0,9	98,3
Bandixon	0,3	105,5
Muzrabot	0,8	104,7
Denov	10,8	112,8
Jarqo'rg'on	1,9	111,5
Qumqo'rg'on	1,4	110,2
Qiziriq	1,3	107,3
Sariosiyo	1,6	90,5
Termiz	3,7	97,3
Uzun	1,3	65,4
Sherobod	2,6	100,5
Sho'rchi	3,2	108,1

2022- yil yanvar-fevral oylarida ta'lim sohasidagi xizmatlar hajmi **61,9** mlrd. so'mni yoki ko'rsatilgan bozor xizmatlari umumiy hajmining **3,5** % ini tashkil etdi. 2021- yil yanvar-fevralga nisbatan o'sish sur'ati **80,4** % ni tashkil etgan.

Taqqoslash uchun: 2021- yil yanvar-fevralda xizmatlar hajmi **69,7** mlrd. so'mni tashkil etdi. 2020-yilga nisbatan esa atigi **4,7** % ga o'sish qayd etilgan.

Dastlabki ma'lumotlar 2022- yil yanvar-fevral oyida


Yanvar oyida sog'liqni saqlash sohasidagi xizmatlar



O'sish sur'ati, % da



Xizmatlar hajmi, mlrd. so'm



Hududlar kesimida sog'liqni saqlash sohasidagi xizmatlar, mlrd. so'm

2022- yilning yanvar-fevral oylarida sog'liqni saqlash xizmatlari hajmi **27,7** mlrd. so'mni tashkil etdi. Xizmatlarning umumiy hajmida ularning ulushi **1,6** % ni tashkil etdi.

2021- yilning yanvar-fevralga nisbatan o'sish sur'ati **120,7** % ini tashkil etgan.

Taqqoslash uchun: 2021- yil yanvar-fevralda ushbu xizmatlar hajmi **21,5** mlrd. so'mni yoki ularning umumiy hajmining **1,4** % ini tashkil etgan.

Hududlar	Xizmatlar hajmi, mlrd. so'm	O'sish sur'ati, % da
Termiz sh	15,9	155,2
Oltinsoy	0,3	110,3
Angor	0,4	105,5
Boysun	1,7	107,8
Bandixon	0,1	106,5
Muzrabot	0,2	104,9
Denov	2,4	135,4
Jarqo'rg'on	1,0	122,3
Qumqo'rg'on	0,9	120,1
Qiziriq	0,4	115,2
Sariosiyo	0,5	110,8
Termiz	1,2	108,9
Uzun	0,4	110,3
Sherobod	1,6	107,6
Sho'rchi	0,7	110,3

Dastlabki ma'lumotlar 2022- yil yanvar-fevral oylarida

Yanvar oyida yashash va ovqatlanish bo'yicha xizmatlar



O'sish sur'ati, % da

2022 - y.

101,3

2021- y.

102,6

Xizmatlar hajmi, mlrd. so'm

2021- y.

• 44,7

2022- y.

• 54,5

Yashash va ovqatlanish bo'yicha xizmatlar, mlrd. so'm

Yashash va ovqatlanish bo'yicha xizmatlar tarkibi, % da

2022- y.

92,0

8,0

Oziq-ovqat va ichimliklar bilan ta'minlash bo'yicha xizmatlar

Yashash bo'yicha xizmatlar

2021- y.

92,3

7,7

Hududlar	Xizmatlar hajmi, mlrd. so'm	O'sish sur'ati, % da
Termiz sh	15,2	113,5
Oltinsoy	2,2	106,2
Angor	2,8	104,1
Boysun	1,8	103,8
Bandixon	1,0	104,2
Muzrabot	1,8	105,5
Denov	5,4	112,1
Jarqo'rg'on	2,9	107,2
Qumqo'rg'n	2,5	110,1
Qiziriq	1,8	115,3
Sariosiyo	3,9	100,1
Termiz	4,5	101,2
Uzun	2,0	102,3
Sherobod	3,3	100,6
Sho'rchi	3,2	100,3

Dastlabki ma'lumotlar 2022- yil yanvar-fevral oylarida

Hududlar bo'yicha ko'rsatilgan xizmatlarning asosiy ko'rsatkichlari	Hajmi, mlrd. so'm	O'sish sur'ati, % da	
		2022- y.	2021- y.
Surxondaryo viloyati	1787,7	112,0	111,2
Termiz sh	465,9	114,5	114,6
Angor	76,8	110,8	110,6
Bandixon	40,9	108,5	105,4
Boysun	64,9	111,2	105,6
Denov	227,7	113,9	113,1
Jarqo'rg'on	111,4	111,9	108,8
Qiziriq	71,9	109,8	109,9
Qumqo'rg'on	114,7	112,9	112,8
Muzrabot	82,9	107,8	109,5
Oltinsoy	73,5	110,2	105,4
Sariosiyo	108,3	110,9	108,1
Termiz	78,3	111,4	113,7
Uzun	77,5	108,4	109,8
Sherobod	97,9	110,7	112,0
Sho'rchi	95,2	110,4	106,8

1) hududlar bo'yicha taqsimlanmagan hajmlarni inobatga olgan holda

Dastlabki ma'lumotlar 2022- yil yanvar-fevral oylarida

2022- yilning yanvar-fevral oylarida aholi jon boshiga ko'rsatilgan bozor xizmatlarining asosiy ko'rsatkichlari



Hajmning
o'sishi - 96,2
ming so'mga

Xizmatlar
hajmi -
659,2
ming so'm

O'sish
sur'ati -
109,6 %



2022- yilning yanvar-fevral oylarida aholi jon boshiga ko'rsatilgan bozor xizmatlari hajmi **659,2** ming so'mga yetdi.

2021- yilning yanvar-fevral oylariga nisbatan o'sish sur'ati **109,6 %** ni tashkil etdi.

Hududlar	Xizmatlar hajmi, ming so'm	O'sish sur'ati, % da
Surxondaryo viloyati	659,2	109,6
Termiz sh	2 502,1	111,5
Angor	564,7	108,7
Bandixon	527,2	105,5
Boysun	547,1	109,2
Denov	576,3	112,0
Jarqo'rg'on	496,3	109,7
Qiziriq	610,9	107,4
Qumqo'rg'on	475,7	110,6
Muzrabot	569,1	105,7
Oltinsoy	403,7	107,4
Sariosiyo	502,7	108,7
Termiz	984,9	109,1
Uzun	436,0	105,3
Sherobod	490,1	108,3
Sho'rchi	442,3	108,0

Aholi jon boshiga ko'rsatiladigan bozor xizmatlari hajmining o'sishi har oyda kuzatilmoqda. 2022- yilning yanvar-fevral oylari uchun ushbu ko'rsatkich hududlar bo'yicha Termiz shahrida **2 502,1** ming so'mdan Denov tumanida **576,3** ming so'mgachani tashkil etdi.

Dastlabki ma'lumotlar 2022- yil yanvar-fevral oylarida

2022- yilning 1- mart holatiga ko'ra, xizmatlar sohasida faoliyat ko'rsatayotgan korxonalar va tashkilotlar to'g'risida ma'lumot
(fermer va dehqon xo'jaliklaridan tashqari)



Xizmatlar sohasida faoliyat ko'rsatayotgan korxonalar va tashkilotlar soni

111,6 %

2021- yilning mos davriga nisbatan o'sish sur'ati

17 515 birlik

60,7 %

Ularning umumiy sonidagi ulushi

15 701 birlikka

2021- yilning mos davriga nisbatan ular sonining o'sishi

Xizmatlar

60,7 %

9,7 %

13,3 %

16,3 %

Qurilish

Sanoat

Qishloq, o'rmon va baliqchilik xo'jaligi

2022- yilning 1- mart holatiga ko'ra, faoliyat ko'rsatayotgan korxonalar va tashkilotlarning tarkibi
(fermer va dehqon xo'jaliklaridan tashqari)

Dastlabki ma'lumotlar 2022- yil yanvar-fevral oylarida

2022- yilning 1- mart holatiga ko'ra, xizmatlar sohasida faoliyat ko'rsatayotgan korxonalar va tashkilotlarning iqtisodiy faoliyat turlari bo'yicha tarkibi, % da
(fermer va dehqon xo'jaliklaridan tashqari)



Xizmatlar sohasida faoliyat ko'rsatayotgan korxonalar va tashkilotlar tarkibida, savdo faoliyati bilan shug'ullanuvchi korxonalar va tashkilotlar yuqori ulushni egallaydi (**47,6 %**).

Yashash va ovqatlanish bo'yicha xizmat ko'rsatuvchi korxonalar va tashkilotlarning ulushi **9,9 %** ni tashkil etdi.

Xizmatlar sohasida faoliyat ko'rsatayotgan korxonalar va tashkilotlar tarkibida tashish va saqlash faoliyati bilan shug'ullanuvchi korxonalar va tashkilotlarning ulushi **4,8 %** ga yetdi.

Axborot va aloqa faoliyati bilan shug'ullanuvchi korxonalar va tashkilotlarning jami xizmatlar sohasida faoliyat ko'rsatayotgan korxonalar va tashkilotlar tarkibidagi ulushi **1,9 %** ga teng bo'ldi.

Sog'liqni saqlash, shuningdek, ijtimoiy xizmatlar sohasida faoliyat ko'rsatayotgan korxonalar va tashkilotlarning ulushi **2,6 %** ni tashkil etdi.

Savdo – 47,6

Boshqa turdagi
xizmatlar – 33,2

Yashash va ovqatlanish –
9,9

Tashish va saqlash – 4,8

Axborot va aloqa – 1,9

Sog'liqni saqlash – 2,6

Dastlabki ma'lumotlar 2022- yil yanvar-fevral oylarida

Yanvar-fevral oylarida xizmat ko'rsatish sohasidagi kichik biznes



O'sish sur'ati, % da

Xizmatlar hajmi, mlrd. so'm

2021- y.

104,3 %

2022- y.

110,2 %

2022- y.

• 1 159,4

2021- y.

• 985,6

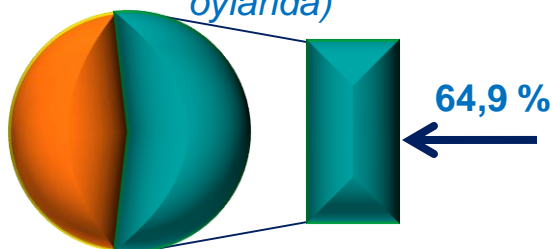
Xizmatlar sohasida kichik tadbirkorlikning
hissasi, mlrd. so'm

Hududlar	2021- y.	2022- y.
Termiz sh	173,2	214,6
Oltinsoy	50,3	58,2
Angor	51,1	59,4
Boysun	39,9	46,1
Bandixon	30,2	34,7
Muzrabot	58,2	66,0
Denov	118,9	142,5
Jarqo'rg'on	67,3	78,5
Qumqo'rg'on	61,0	71,1
Qiziriq	48,6	56,3
Sariosiyo	64,5	74,6
Termiz	47,5	55,3
Uzun	50,1	57,8
Sherobod	62,9	73,0
Sho'rchi	61,9	71,2

2022- yil yanvar-fevral oylarida kichik tadbirkorlik subyektlari tomonidan ko'rsatilgan xizmatlar hajmi

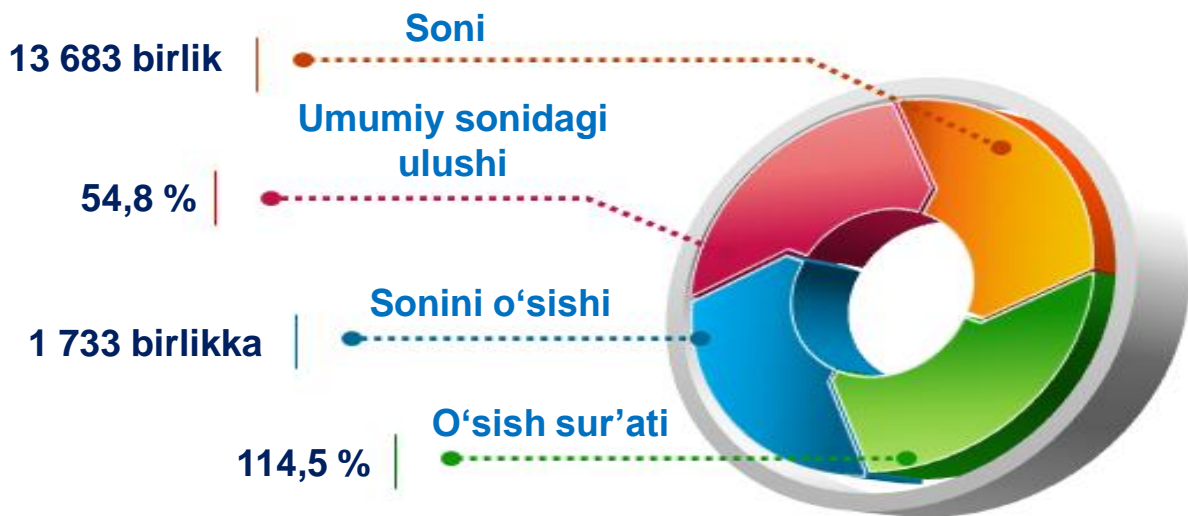
1 159,4 mlrd. so'mga teng bo'lib, ishlab chiqarilgan bozor xizmatlarining umumiy hajmida ularning ulushi **64,9 %** ni tashkil etdi.

Xizmatlar sohasida kichik tadbirkorlikning hissasi
(2022- yil yanvar-fevral oylarida)




Dastlabki ma'lumotlar 2022- yil yanvar-fevral oylarida

2022- yilning 1- mart holatiga ko'ra, xizmatlar sohasida faoliyat ko'rsatayotgan kichik tadbirkorlik subyektlari to'g'risida ma'lumot
(fermer va dehqon xo'jaliklaridan tashqari)



2022- yilning 1- mart holatiga ko'ra, faoliyat ko'rsatayotgan korxonalar va tashkilotlarning umumiy sonida kichik tadbirkorlik subyektlarining ulushi
(fermer va dehqon xo'jaliklaridan tashqari)



Xizmatlar sohasi statistikasi bo'limi
Tel: 76-225-65-91